




# المركبات الفضائية



91	92	93	94	95	96	97	98	99	100
90	89	88	87	86	85	84	83	82	81
71	72	73	74	75	76	77	78	79	80
70	69	68	67	66	65	64	63	62	61
51	52	53	54	55	56	57	58	59	60
50	49	48	47	46	45	44	43	42	41
31	32	33	34	35	36	37	38	39	40
30	29	28	27	26	25	24	23	22	21
11	12	13	14	15	16	17	18	19	20
10	9	8	7	6	5	4	3	2	1



תعليمات اللعبة

# المركبات الفضائية

الاستعدادات:

- اطبعوا لوحة اللعبة واللاعبين.
- ألصقوا الصفحات الأربعة لتحصلوا على لوحة لعبة أكبر.
- أحضروا حجر النرد.

تعليمات اللعبة:

1. اللعبة ملائمة ل 2-4 لاعبين
2. كل مشترك بدوره يرمي حجر النرد، ويتقدم على لوحة اللعبة وفقاً للرقم الذي يظهر على الحجر. تبدأ بالخانة رقم 1، والهدف هو الوصول إلى الخانة 100.
3. إذا توقّف المشترك على خانة يظهر عليها ذيل المركبة الفضائية - يحرك لاعبه إلى الخانة التي يظهر فيها رأس السلم.
4. إذا توقّف المشترك على خانة يظهر عليها رأس الثعبان - يحرك لاعبه إلى الخانة التي يظهر فيها ذيل الثعبان.
5. الفائز هو اللاعب الذي يصل أولاً إلى الخانة رقم 100.