

ביננגו לוחות اللعبة



בינְגו לוחות اللعبة



ביננגו לוחות اللعبة




بينجو البطاقات



كرة




تسلكوب



إطلاق مركبة فضائية



مركبة فضائية



محطة الفضاء الدولية



شمس



غيوم

مركبة فضائية خارج الكرة الأرضية



قمر نصف مكتمل



قمر

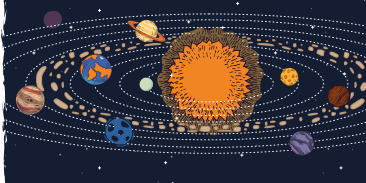
رائد فضاء إسرائيلي




رائدة فضاء



كوكب



المجموعة الشمسية



تعليمات اللعبة

بينجو الفضاء

الاستعدادات:

اطبعوا اللوحات والأمثلة التي تظهر تحت لوحات بينجو.

تعليمات اللعبة:

1. اشرحوا للأولاد كل الرسومات التي تظهر في بينجو وفقاً للشرح الذي يظهر أدناه.
2. أعطوا كل ولد بطاقة بينجو، وأداة كتابة (يمكنه بواسطتها وضع علامة على الرسمة الملائمة).
3. اختاروا رسمة، اعرضوها أمام الأولاد، وقولوا للأولاد أن الرسمة تظهر على بطاقتهم، أو انقبوا ثقبًا صغيرًا بجانب الرسمة. وهكذا يتم سحب بطاقة تلو الأخرى.
4. الولد الأول الذي ينهي كل اللوحة، يفوز في اللعبة.

الهدف من اللعبة:

إنهاء كل لوحة بينجو أولًا.